

doe-dag

splitsen t/m 20: groep 3



benodigdheden

- De splitskaarten, geprint en gelamineerd
- Getalkaartjes, geprint en gelamineerd

het spel

Je speelt dit spel buiten op het schoolplein of in een andere ruimte, waar voldoende ruimte is om vrij rond te lopen.

Je maakt tweetallen.

De splitskaarten liggen verspreid over het schoolplein/in de ruimte. Bij elke splitskaart ligt een stapeltje getalkaartjes.

Elk tweetal gaat staan bij één van deze splitskaarten. Dit nummer is hun beginpunt en bij deze kaart gaan ze als eerste alle splitsingen maken.

↳ Tip: het is handig om een aantal splitskaarten (+ getalkaartjes) meer neer te leggen dan dat er tweetallen zijn, dit omdat niet elk tweetal even snel klaar zal zijn en zo verloopt de wisseling naar de volgende splitskaart soepeler.

Alle getalkaartjes moeten onder de splitskaart gelegd worden in de juiste splitsingen, beginnend bij 0. Er zijn veel mogelijkheden! Als alle mogelijkheden neergelegd zijn, kunnen de leerlingen het checken door op de achterkant van de splitskaart te kijken. Klopt het? Alle getalkaartjes worden gehusseld en op één stapel teruggelegd, zodat het volgende tweetal direct kan beginnen. Het tweetal kiest vervolgens een nieuwe splitskaart.

Toevoeging

- Bij elke complete en juiste splitskaart kan een fiche o.i.d. behaald worden. Wanneer het eerste tweetal alle 10 de fiches heeft zijn zij de winnaar.

doe-dag

splitsen t/m 20: groep 3

splitskaarten



doe-dag

splitsen t/m 10: groep 3

getallenkaartjes

0

5

1

4

2

3

doe-dag

splitsen t/m 20: groep 3

splitskaarten



doe-dag

splitsen t/m 10: groep 3

getallenkaartjes

0

6

1

5

2

4


3

3

doe-dag

splitsen t/m 20: groep 3

splitskaarten



doe-dag

splitsen t/m 10: groep 3

getallenkaartjes

0

7

1

6

2

5

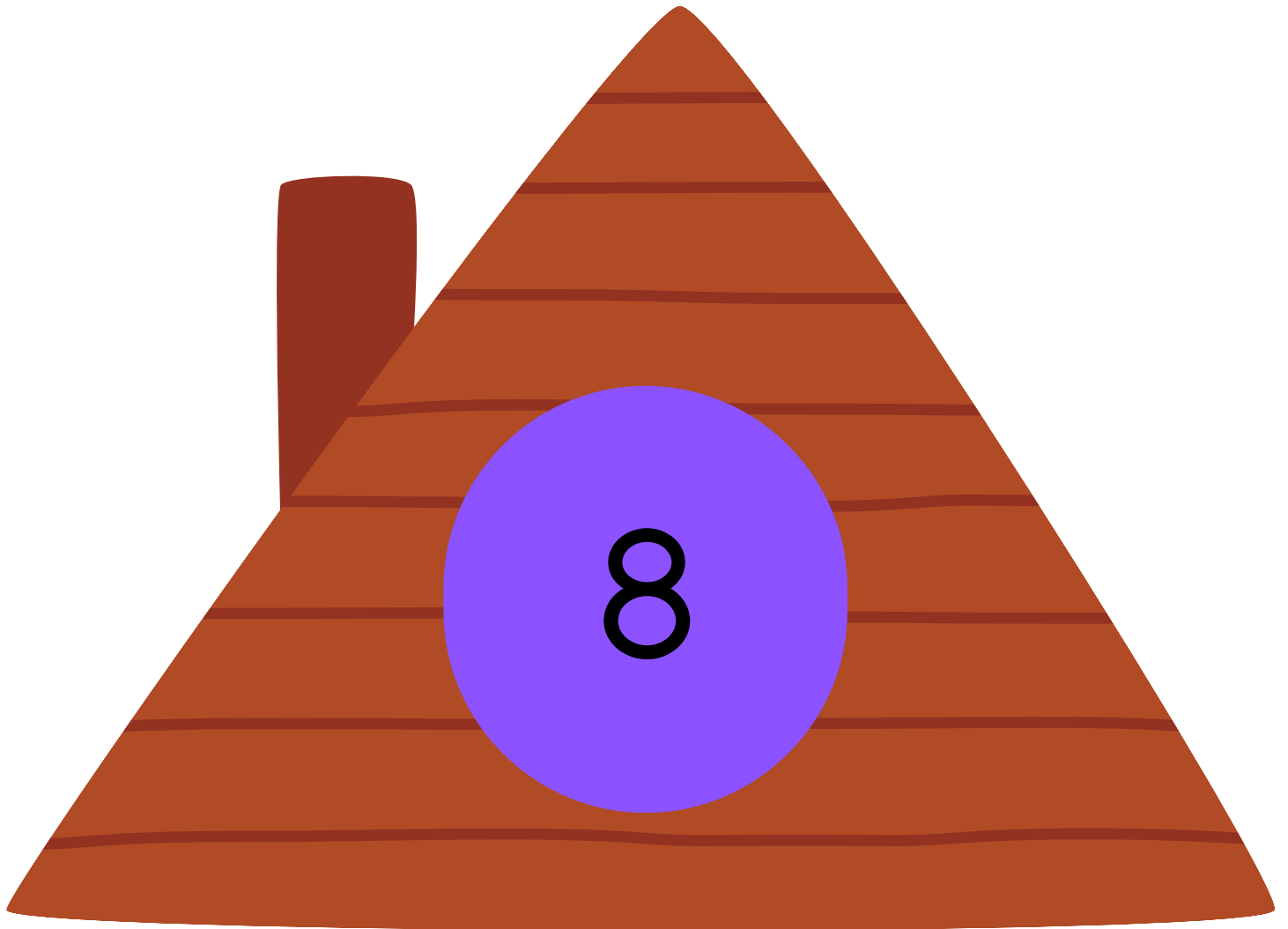
3

4

doe-dag

splitsen t/m 20: groep 3

splitskaarten



doe-dag

splitsen t/m 10: groep 3

getallenkaartjes

0

8

1

7

2

6

3

5

doe-dag

splitsen t/m 10: groep 3

getallenkaartjes

4

4

doe-dag

splitsen t/m 20: groep 3

splitskaarten



doe-dag

splitsen t/m 10: groep 3

getallenkaartjes

0

9

1

8

2

7

3

6

doe-dag

splitsen t/m 10: groep 3

getallenkaartjes

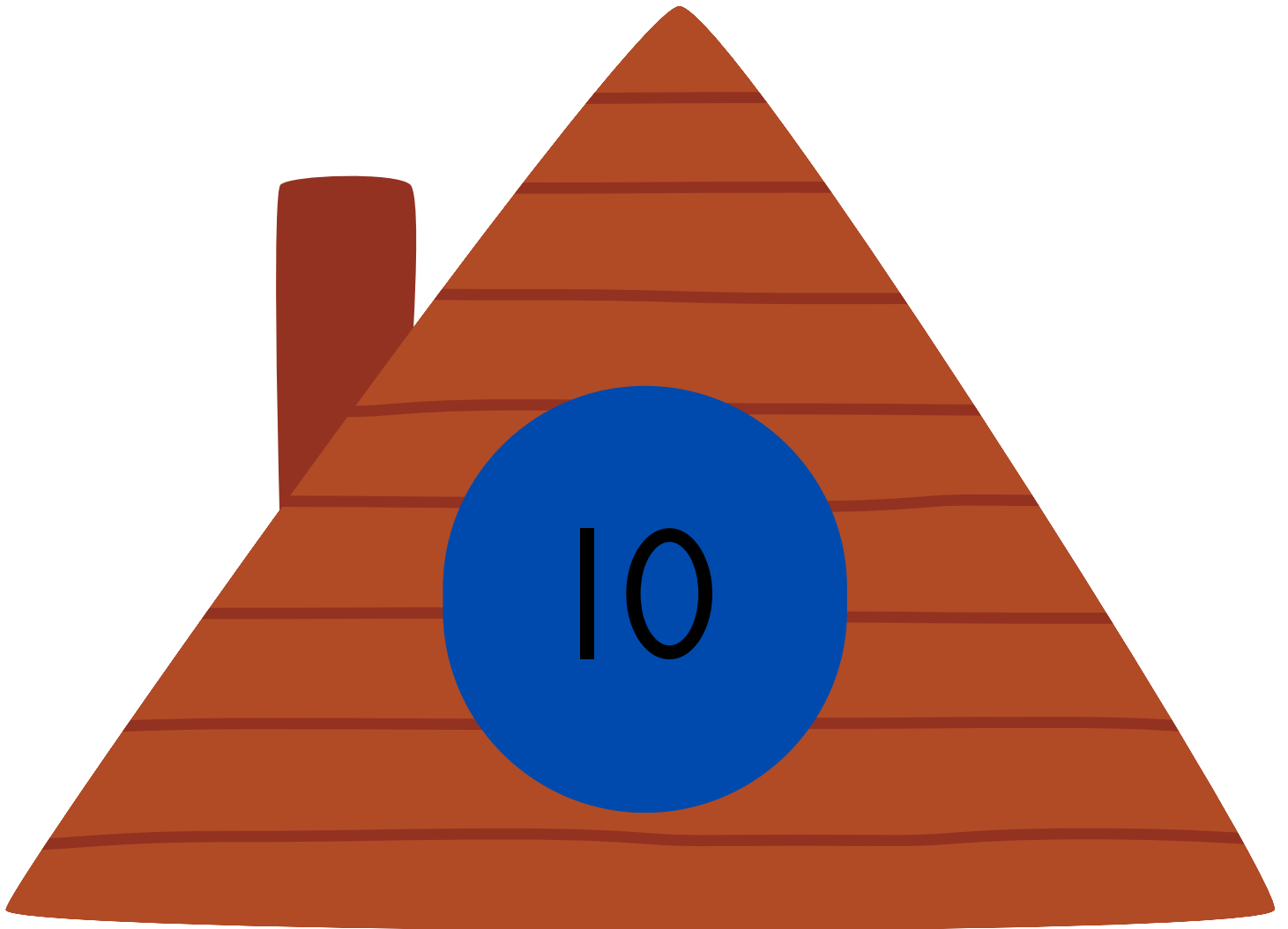
4

5

doe-dag

splitsen t/m 20: groep 3

splitskaarten



doe-dag

splitsen t/m 10: groep 3

getallenkaartjes

0

10

1

9

2

8

3

7

doe-dag

splitsen t/m 10: groep 3

getallenkaartjes

4

6


5

5

doe-dag

splitsen t/m 20: groep 3

splitskaarten



doe-dag

splitsen t/m 10: groep 3

getallenkaartjes

0

11

1

10

2

9

3

8

doe-dag

splitsen t/m 10: groep 3

getallenkaartjes

4

7

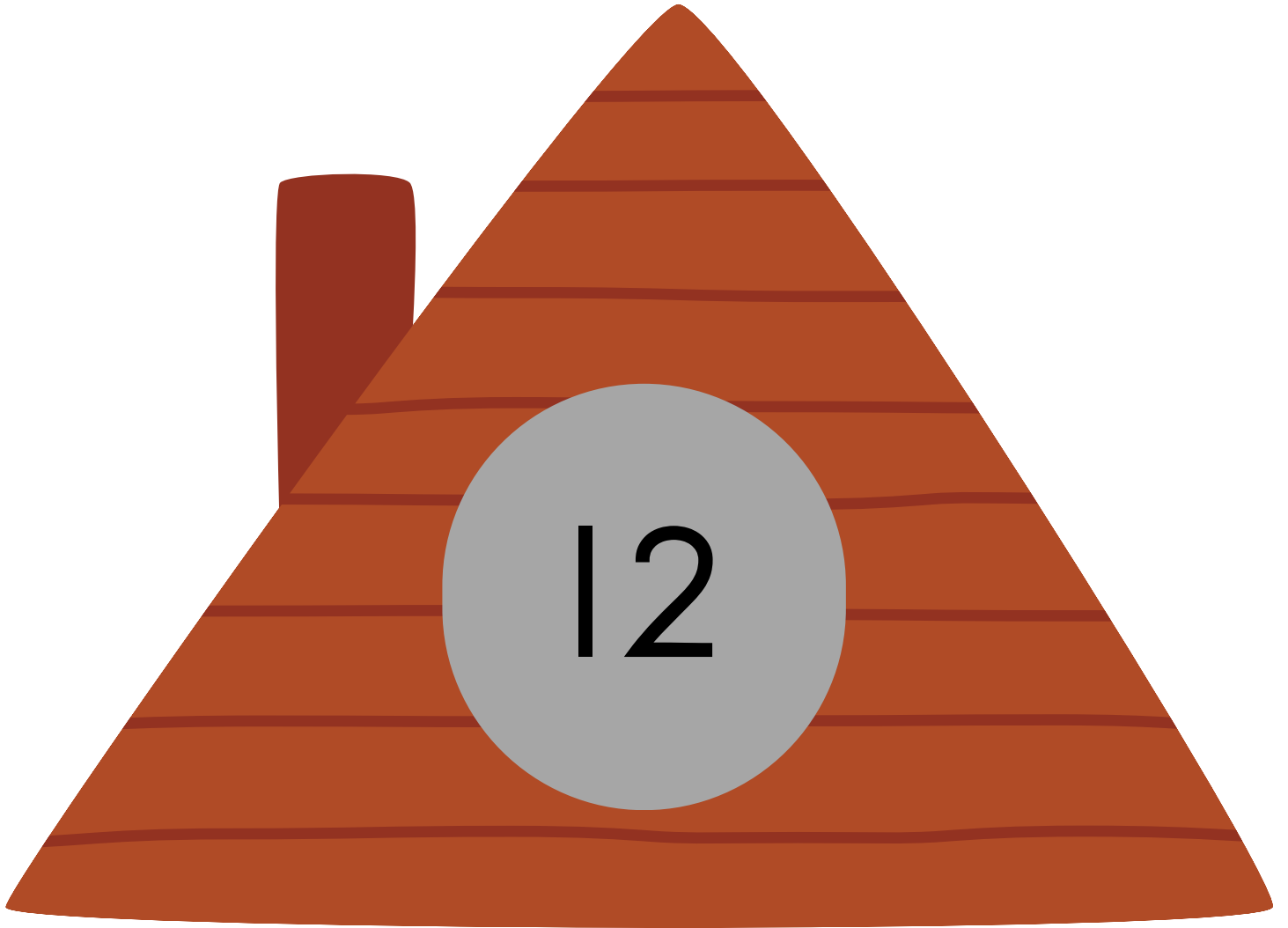
5

6

doe-dag

splitsen t/m 20: groep 3

splitskaarten



doe-dag

splitsen t/m 10: groep 3

getallenkaartjes

0

12

1

11

2

10

3

9

doe-dag

splitsen t/m 10: groep 3

getallenkaartjes

4

8

5

7


6

6

doe-dag

splitsen t/m 20: groep 3

splitskaarten



doe-dag

splitsen t/m 10: groep 3

getallenkaartjes

0

13

1

12

2

11

3

10

doe-dag

splitsen t/m 10: groep 3

getallenkaartjes

4

9

5

8


6

7

doe-dag

splitsen t/m 20: groep 3

splitskaarten



doe-dag

splitsen t/m 10: groep 3

getallenkaartjes

0

14

1

13

2

12

3

11

doe-dag

splitsen t/m 10: groep 3

getallenkaartjes

4

10

5

9

6

8


7

7

doe-dag

splitsen t/m 20: groep 3

splitskaarten



doe-dag

splitsen t/m 10: groep 3

getallenkaartjes

0

15

1

14

2

13

3

12

doe-dag

splitsen t/m 10: groep 3

getallenkaartjes

4

11

5

10

6

9


7

8

doe-dag

splitsen t/m 20: groep 3

splitskaarten



doe-dag

splitsen t/m 10: groep 3

getallenkaartjes

0

16

1

15

2

14

3

13

doe-dag

splitsen t/m 10: groep 3

getallenkaartjes

4

12

5

11

6

10

7

9

doe-dag

splitsen t/m 10: groep 3

getallenkaartjes

8

8

doe-dag

splitsen t/m 20: groep 3

splitskaarten



doe-dag

splitsen t/m 10: groep 3

getallenkaartjes

0

17

1

16

2

15

3

14

doe-dag

splitsen t/m 10: groep 3

getallenkaartjes

4

13

5

12

6

11

7

10

doe-dag

splitsen t/m 10: groep 3

getallenkaartjes


8

9

doe-dag

splitsen t/m 20: groep 3

splitskaarten



doe-dag

splitsen t/m 10: groep 3

getallenkaartjes

0

18

1

17

2

16

3

15

doe-dag

splitsen t/m 10: groep 3

getallenkaartjes

4

14

5

13

6

12

7

11

doe-dag

splitsen t/m 10: groep 3

getallenkaartjes

8

10


9

9

doe-dag

splitsen t/m 20: groep 3

splitskaarten



doe-dag

splitsen t/m 10: groep 3

getallenkaartjes

0

19

1

18

2

17

3

16

doe-dag

splitsen t/m 10: groep 3

getallenkaartjes

4

15

5

14

6

13

7

12

doe-dag

splitsen t/m 10: groep 3

getallenkaartjes

8

11


9

10

doe-dag

splitsen t/m 20: groep 3

splitskaarten



doe-dag

splitsen t/m 10: groep 3

getallenkaartjes

0

20

1

19

2

18

3

17

doe-dag

splitsen t/m 10: groep 3

getallenkaartjes

4

16

5

15

6

14

7

13

doe-dag

splitsen t/m 10: groep 3

getallenkaartjes

8

12

9

11

10

10

Thank you
voor het downloaden!

Veel plezier met het document!

Ik zou het leuk vinden als je mijn materialen
bij anderen aanraadt



Volg mij via Instagram en Facebook, leuk als je mij tagt wanneer je de materialen gebruikt!



@elise_inonderwijsland



/eliseinonderwijsland