

Leescircuit







dobbelsteen lezen







Je werkt alleen.

Pak een van de gekopieerde dobbelleeskaarten en een dobbelsteen.

Gooi met de dobbelsteen, kies het juiste rijtje en lees deze.

DOBBEL-LEZEN
Groep 4 - kaart 2

 lees het rijtje liggend	 lees het rijtje onder de tafel
 kies zelf een rijtje	 lees het rijtje hurkend
 lees het rijtje van beneden naar boven	 kies zelf een rijtje

							
struken boren treuzel guren weten komen grammen meester mistig	mana begint sleutel gezicht middag verhaal leken bericht betaal	geluk stryken verband planten hebben prachtig meubels baven beslist	paauze minder mogen slapen huizen daarvoor morgen vandaag aantal	denken handen moesten basta gewaon oma gromen maakte lezen	midden laatste manier meeste tafel kamer wachten voedsel witte	brengen gezien vele boeren opeens tante zwarte gebeurt verhaal	zorgen echte meisjes gezicht ouders hoorde rustig halen weinig

www.eliseinonderwijsland.nl



Leescircuit

duo lezen

Je werkt in een tweetal.

Kies samen een duo- of toneel leesboek uit de bak.

Je leest om de beurt een stukje hardop aan elkaar voor. Probeer te wisselen in stemmetjes en geluidsniveau, passend bij het verhaal.



Leescircuit

racelezen

Je werkt alleen.

Pak een van de gekopieerde raceleeskaarten, een timer en een pen of potlood.

Je gaat drie keer dezelfde kaart lezen. Voor elke keer krijg je een minuut. Dit stel je zelf in op jouw timer. Je leest zachtjes hardop.

Loopt de minuut af? Zet een streepje bij jouw laatst gelezen woord. Tel hoeveel woorden je hebt gelezen en vul dat onderaan in.

Dit doe je ook bij de volgende twee minuten.

The image shows three overlapping copies of a 'RACE LEZEN' card. Each card is titled 'RACE LEZEN' and 'hoeveel woorden lees jij in 1 minuut?'. The cards are numbered 1, 2, and 3. Each card contains a grid of words and a section for recording the number of words read in 1 minute.

Card 1 (kaart 1):

rage	vulkanische	chic	cactus
beige	vegetarisch	chili	confetti
garage	miyako	charmant	controleren
herfage	pianospel	chirurg	reclame
slijtage	cactussen	chirurgisch	elbow
ravage	centimeter	chirurgen	camera
stollage	royaal	orkest	caravan
collage	type	uitgang	cala
massage	strikard	regenboog	citraan
lekage	lukaard	fotografen	cel
vitrage	libbelling	kamperen	december
montage	dromerik	sinterklaas	provincie
marriage	romantisch	parade	ceet
biologische	judoka	sinasappel	piacet
fantastisch	bureau	moederdag	recent
technisch	cadreau	ontbijt	race
tragisch	niveau	boodschappen	paranormale
historisch	topdureau	wagentje	herroeringen
komische	reibureau	lager	gordijn
magnetisch	chocolade	uniform	politiebute
telefonische	chauffeur	camera	hockeyclub
kritische	chips	prinsessen	controlepost
glipentische	chimpansee	kastel	otrioesap
praktisch	chef	dierentuin	radiozend
medisch	champignon	televisie	computer

Card 2 (kaart 2):

1ste	2de	3de	4de	5de	6de	7de	8de	9de	10de
11de	12de	13de	14de	15de	16de	17de	18de	19de	20de
21de	22de	23de	24de	25de	26de	27de	28de	29de	30de
31de	32de	33de	34de	35de	36de	37de	38de	39de	40de
41de	42de	43de	44de	45de	46de	47de	48de	49de	50de
51de	52de	53de	54de	55de	56de	57de	58de	59de	60de
61de	62de	63de	64de	65de	66de	67de	68de	69de	70de
71de	72de	73de	74de	75de	76de	77de	78de	79de	80de
81de	82de	83de	84de	85de	86de	87de	88de	89de	90de
91de	92de	93de	94de	95de	96de	97de	98de	99de	100de

Card 3 (kaart 3):

1ste	2de	3de	4de	5de	6de	7de	8de	9de	10de
11de	12de	13de	14de	15de	16de	17de	18de	19de	20de
21de	22de	23de	24de	25de	26de	27de	28de	29de	30de
31de	32de	33de	34de	35de	36de	37de	38de	39de	40de
41de	42de	43de	44de	45de	46de	47de	48de	49de	50de
51de	52de	53de	54de	55de	56de	57de	58de	59de	60de
61de	62de	63de	64de	65de	66de	67de	68de	69de	70de
71de	72de	73de	74de	75de	76de	77de	78de	79de	80de
81de	82de	83de	84de	85de	86de	87de	88de	89de	90de
91de	92de	93de	94de	95de	96de	97de	98de	99de	100de

Leescircuit

op volgorde leggen

Je werkt in een tweetal.

In de bak zie je verschillende teksten. Deze teksten zijn in stukjes geknipt. Je kiest een setje en gaat de stukjes goed doorlezen. Zo probeer je te ontdekken in welke volgorde het moet komen te liggen.

Heb je de goede volgorde ontdekt? Stop je tekst in de juiste volgorde in het insteekhoesje.

Dan ga je nu om de beurt hardop een alinea voorlezen.

Bespreek vervolgens:

- Klopt de volgorde?
- Waar gaat de tekst over?
- Zaten er nog moeilijke woorden in? Zo ja, leg de woorden aan elkaar uit of zoek ze op

1	_____
2	_____
3	_____

Leescircuit

informatie boeken

